


แนวปฏิบัติการจัดการเรื่องร้องเรียนการทุจริตและประพฤติมิชอบ

ช่องทางการร้องเรียน

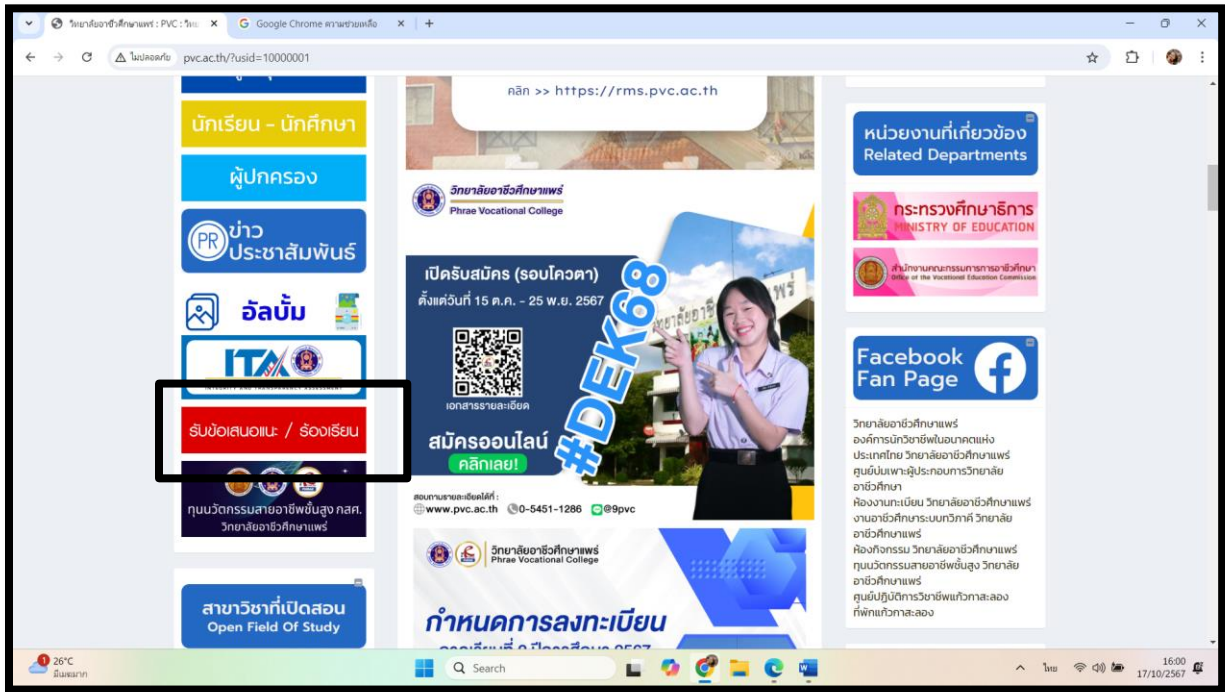
1. โทรศัพท์ 0-5451-1286
2. โทรสาร 0-5451-1174
3. E-mail Phrae02@vec.mail.go.th
4. เว็บไซต์ www.pvc.ac.th

แนวปฏิบัติการจัดการเรื่องร้องเรียนการทุจริตและประพฤติมิชอบผ่านช่องทางเว็บไซต์วิทยาลัยอาชีวศึกษาแพร่

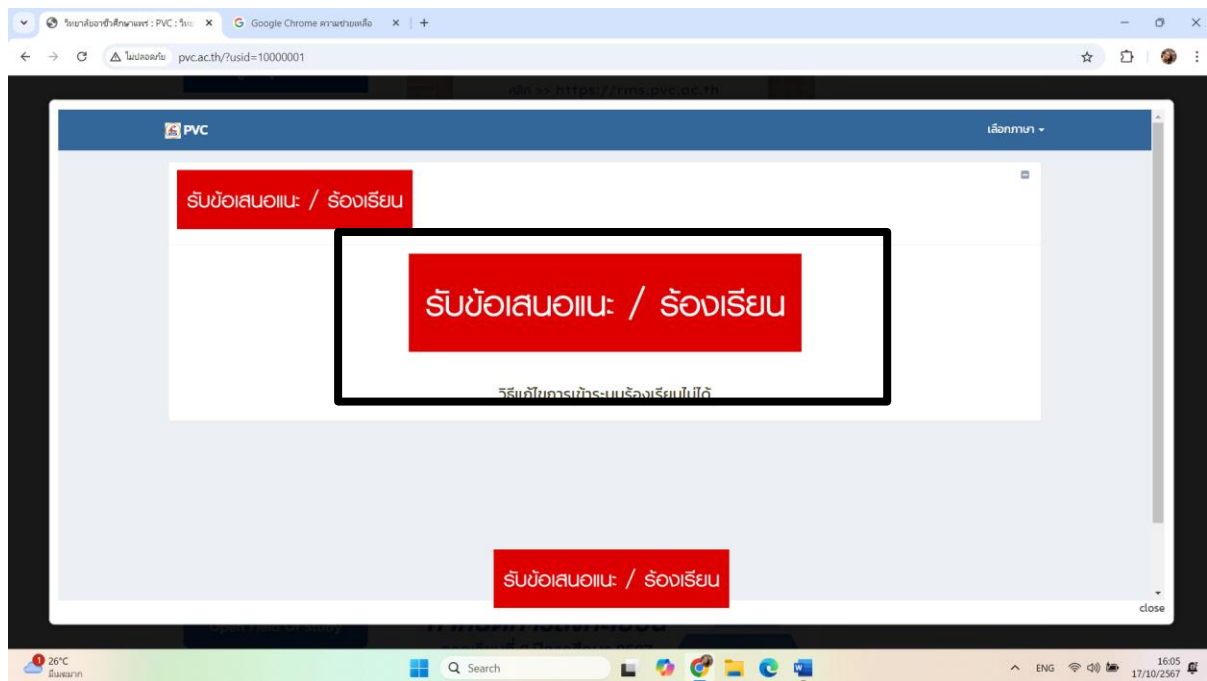
1. เข้าเว็บไซต์วิทยาลัยอาชีวศึกษาแพร่ www.pvc.ac.th ดังภาพ



2. เลือกเมนูช่องร้องเรียน ดังภาพ



3. เลือกเมนูรับข้อเสนอแนะ/ร้องเรียน ดังภาพ



4.กรอกข้อมูลการร้องเรียน จากนั้นกดปุ่ม ส่งคำร้อง ดังภาพ

The image shows a web browser window displaying a Google Form. The form is titled 'ส่งคำร้อง' (Submit Complaint) and is set to Thai language. It includes the following fields:

- ชื่อบริษัท (Company Name): A dropdown menu with 'เลือก' (Select) as the current selection.
- ชื่อ (Name): A text input field.
- เบอร์โทร (Phone Number): A text input field.
- E-mail: A text input field.
- เบอร์โทร (Phone Number): A second text input field.
- รายละเอียดข้อเสนอนี้/คำร้องเรียน (Details of this proposal/complaint): A large text area for the user to enter their complaint.

At the bottom of the form, there is a prominent green button labeled 'ส่งคำร้อง' (Submit Complaint), which is highlighted with a black rectangular box. The browser's address bar shows the URL: script.google.com/macros/s/AKfycbxEY56hxQR14-DIOKh3O5kiu1Ter5aZIR6ih409uNORKzphv5iMmyL4iSNYNtAVBT1/exec. The Windows taskbar at the bottom shows the date and time as 17/10/2567 and 16:08.

5.ข้อมูลการร้องเรียนที่ผู้แจ้งได้แจ้งจะถูกส่งไปยังฝ่ายงานที่เกี่ยวข้องเพื่อตอบคำถามข้อร้องเรียนโดยจะใช้เวลาในการดำเนินการตามคำร้องภายใน 15 วันทำการเวลาราชการ

6.ผลการร้องเรียน ผู้ดูแลระบบจะทำการส่งผลการร้องเรียนไปยัง E-mail ของผู้ร้องเรียนเพื่อให้ทราบผล